

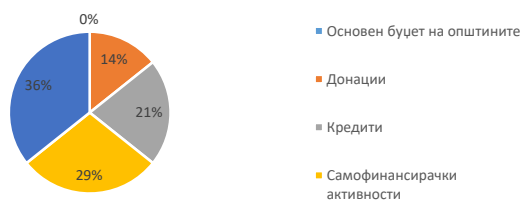
Табела 1. Приходи на општината по сметки (во денари и структура)

Приходна сметка	Износ	Структура на приходи %
Основен буџет на општините	5	0
Донации	20000000	14
Кредити	30000000	21
Самофинансирачки активности	40000000	29
Дотации	50000000	36
Вкупни приходи	140000005	100

Табелите/Графиконите означени со Д претставуваат дополнителни/помошни графикони кои не се вклучени во тековниот шаблон/структура на Граѓанскиот буџет. Секоја општина, во зависност од сопствените потреби може да ги вклучи во анализата.

1

Графикон 1. Структура на приходи на општината по сметки



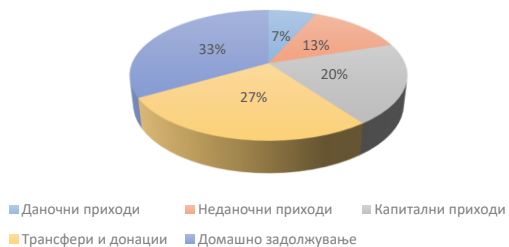
Графикон Д.1. Износ на приходи на општината по сметки



Табела 2. Приходи на општината според економската класификација на приходите

Видови на приход	Износ	Учество во вкупните приходи %
Даночни приходи	10	7
Неданочни приходи	20	13
Капитални приходи	30	20
Трансфери и донации	40	27
Домашно задолжување	50	33
Вкупно	150	100

Графикон 2. Структура на приходи на општината според економската класификација на приходите



Графикон Д.2. Износ на приходи на општината според економската класификација на приходите

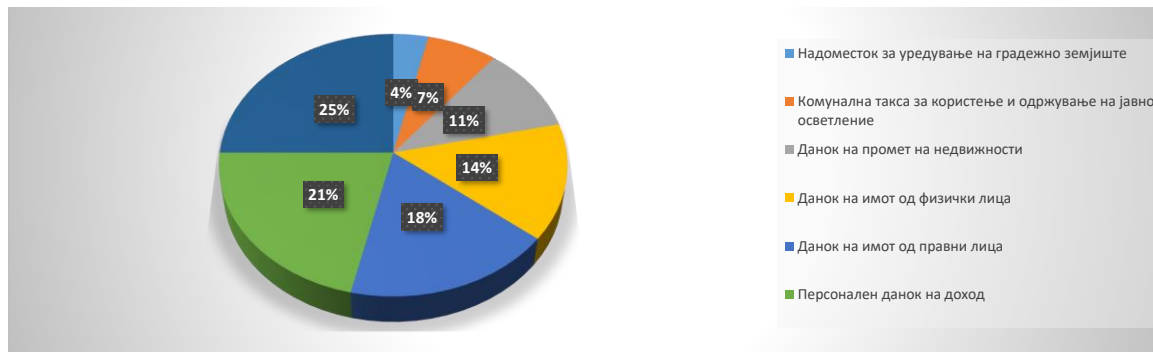
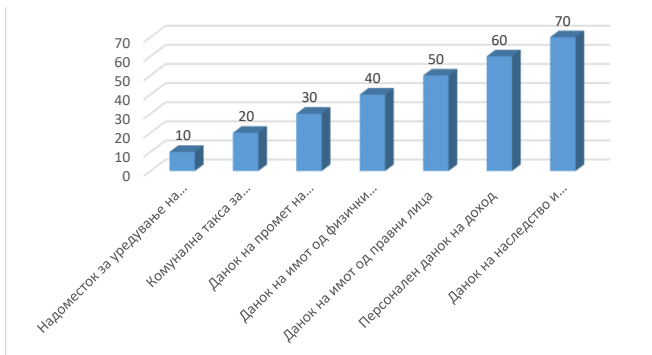


Табела 3. Даночни приходи

Видови даночни приходи	Износ	Учество во даночните приходи %
Надоместок за уредување на градежно земјиште	10	4
Комунална такса за користење и одржување на јавно осветление	20	7
Данок на промет на недвижности	30	11
Данок на имот од физички лица	40	14
Данок на имот од правни лица	50	18
Персонален данок на доход	60	21
Данок на наследство и подарок	70	25
Вкупно	280	100

Графикон 3. Износ на даночни приходи

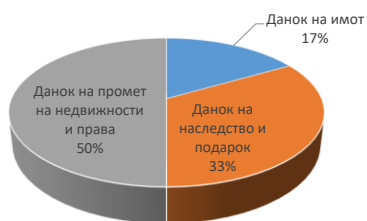
Графикон Д.3. Структура на даночни приходи



Табела Д.1. Видови даноци на имот на општина

Видови на данок на имот	Износ	Учество на видови данок на имот во вкупните приходи од данок на имот во %
Данок на имот	10	17
Данок на наследство и подарок	20	33
Данок на промет на недвижности и права	30	50
Вкупно	60	100

Графикон 4. Видови даноци на имот на општина



Табела 4. Видови неданочни приходи

Вид на неданочни приходи	Износ	Учество во вкупните неданочни приходи %
Глоби, судски и административни такси	10	17
Такси и надоместоци	20	33
Приходи од закупнина на општински имот	30	50
Други владини услуги	40	67
Дополнителни неданочни приходи		
Вкупно	60	100

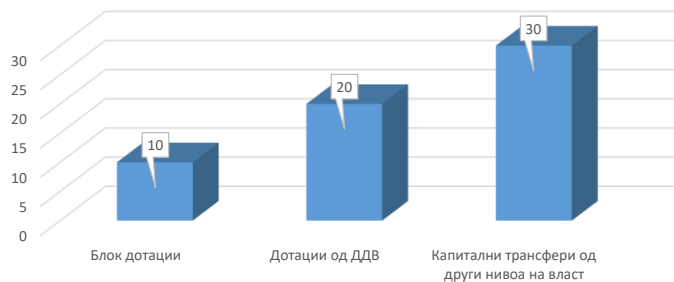
Графикон 5. Видови неданочни приходи



Табела Д.2. Видови на трансфери и донации

Видови на трансфери и донации	Износ
Блок дотации	10
Дотации од ДДВ	20
Капитални трансфери од други нивоа на власт	30
Вкупно	60

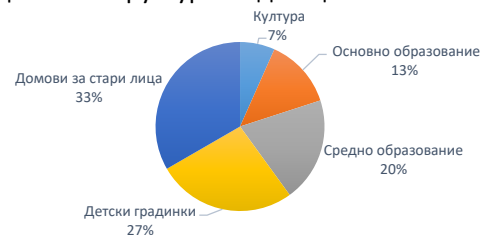
Графикон 6. Видови на трансфери и донации



Табела 5. Намена на блок дотациите на општината

Намена на блок дотацијата	Износ	Учество во вкупните трансфери од централна власт (во %)
Култура	10000000	7
Основно образование	20000000	13
Средно образование	30000000	20
Детски градинки	40000000	27
Домови за стари лица	50000000	33
Вкупно	150000000	100

Графикон 8. Структура на дотациите по намена



Табела Д.3. Структура на извори на финансирање на расходите за образование, култура, детска заштита и противпожарна заштита

Намена	Основен буџет	Донации	Самофинансирачки активности	Дотации	Вкупно
Култура	10	20	30	40	100
Основно образование	10	20	30	40	100
Средно образование	10	20	30	40	100
Детски градинки	10	20	30	40	100
Домови за стари лица	10	20	30	40	100
Противпожарна заштита	10	20	30	40	100
Вкупно	10	20	30	40	100

Приходи

Износ

Население/жители на општината

По глава на жител

Вкупни приходи	1000000000	5000	200000
Вкупни расходи	900000000	5000	180000
Приходи од основен буџет	200000000	7500	26667

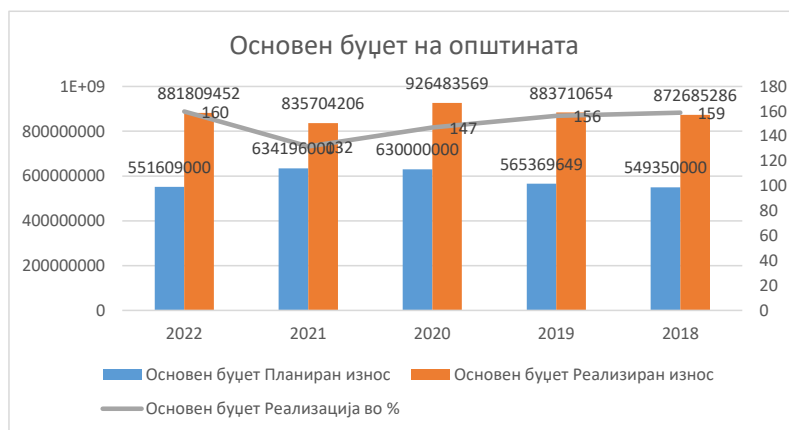


Вкупни приходи по глава на жител	200000
Вкупни расходи по глава на жител	180000
Сопствени приходи по глава на жител	26667

ализирани приходи на општините

Година	Приход: новен буџет			Вкупен приход		
	Планиран	Реализиран износ	Реализација во %	Планиран износ	Реализиран износ	Реализација во %
2022	5,52E+08	881809452	160	1546573000	1296715926	84
2021	6,34E+08	835704206	132	1590567000	1198123514	75
2020	6,3E+08	926483569	147	1537143000	1247621796	81
2019	5,65E+08	883710654	156	1385869649	1105338153	80
2018	5,49E+08	872685286	159	1304369000	1177993523	90

Графикон 18. Планирани и реализирани вкупни приходи и приходи од основен буџет за период 2018-2021 година



и и расходи од основниот буџет за период 2018-2021 година

Година	Расход: новен буџет			Вкупен расход		
	Планиран	Реализиран износ	Реализација во %	Планиран износ	Реализиран износ	Реализација во %
2022	5,52E+08	430126054	78	1546573000	1288587417	83
2021	6,34E+08	411539866	65	1590567000	1198123514	75
2020	6,3E+08	452498049	72	1537143000	1198323176	78
2019	5,65E+08	374663805	66	1385869649	1102486919	80
2018	5,49E+08	370482756	67	1304369000	1018911774	78

Графикон 19. Планирани и реализирани вкупни расходи и расходи од основниот буџет за период 2018-2021 година

